



**RESPBLIKINĖ GABUMŲ UGDYMO
AKADEMIJA „SMALSUTIS“**

- **Projektą 2008 m. įkūrė Kauno „Varpelio“ pradinė mokykla.**
- **2009 m. rugsėjo mėnesį pradėtas įgyvendinti Šalies gabių ir talentingų vaikų ugdymo projektas - Respublikinė pradinių klasių mokinių gabumų ugdymo akademija „Smalsutis“.**
- **Gabumų ugdymo akademijos tikslas - suburti iniciatyvius mokytojus, kurie nori ugdyti vaikų gabumus, rengti jiems programas, užduotis, dalintis savo patirtimi, siekti, kad kiekvienas mokinys turėtų galimybę tobulinti savo gabumus trijose akademinėse srityse: lietuvių kalbos, matematikos ir pasaulio pažinimo.**

Nuo 2009 metų respublikiniame projekte dalyvauja:

- Jonavos „Neries“ pagrindinė mokykla
- Švenčionėlių progimnazija
- Utenos „Krašuonos“ pagrindinė mokykla

- Kauno „Varpelio“ pradinė mokykla

Nuo 2010 metų į projektą įsitraukė:

- Kauno Jono Žemaičio - Vytauto pagrindinė mokykla
- Utenos Vyturių pagrindinė mokykla

Nuo 2011 metų į projektą įsitraukė:

- Vilniaus raj. Buivydiškių pradinė mokykla
- Panevėžio „Vilties“ pagrindinė mokykla

2012 metais į projektą įsitraukė:

- Kaišiadorių raj. "Paparčio" pagrindinė mokykla

2013 metais į projektą įsitraukė:

- Prienu "Ąžuolo" progimnazija
- Molėtų pradinė mokykla
- Klaipėdos Gedminų pagrindinė mokykla

Nuo 2015 metų projekte dalyvauja:

- Panevėžio Skaistakalnio pagrindinė mokykla
- Kretingos Marijono Daujoto pagrindinė mokykla

Nuo 2017 m. į projektą prisijungė:

- Kretingos rajono Kurmaičių pradinė mokykla

- **Smalsučiai gauna studijų knygele ar knygeles.**
- **Jose parašytos užduotys, atlikimo terminas.**
- **Mokiniai kruopščiai, kūrybiškai dirba du mėnesius.**
- **Jeigu reikia, konsultuojasi su atsakinga mokytoja.**
- **Po to jų darbai taisomi ir įvertinami.**
- **Internetinėje svetainėje vaikai gali rasti ne tik savo vardą ir pavardę, bet ir matyti geriausiai pavykusius darbelius.**

- **Gabumų ugdymo akademija ir šiais mokslo metais tęsia projektinę veiklą ugdant gabius ir itin gabius vaikus matematikos, lietuvių kalbos ir pasaulio pažinimo srityse.**
- **Šiais mokslo metais mokytojai daugiau bendraus virtualioje aplinkoje, dalinsis užduotimis, patirtimi vertinant mokinių darbus, skatinant vaikų dalyvavimą projekte.**

Respublikinė Gabumų ugdymo akademija „Smalsutis“



**Pasaulio pažinimo studijų
knygelė**

**Klasė
2**

Užduotys

Paskutinė
darbo
pristatymo
diena

Darbo
pristatymo
vieta

Vertinimas

Spalio - lapkričio mėn.

„Gyvenamosios vietovės planas“. Nupiešk savo gyvenamosios vietovės planą ir joje esančius saugaus eismo ženklus. Darbą atlik A3 formato lape.

Lapkričio 15-19 d.
Į svetainę bus įkelta iki 12-01

3c kl. (31kab.)
ar e-paštu
pasaulio.pazinimas@gmail.com

Gruodžio - sausio mėn.

„Mano giminės medis“. Surink informaciją apie savo šeimos dviejų – ketverių kartų giminaičius ir įdomiai ją pateik. Informacijoje gali būti ne tik gimimo metai, giminystės ryšys, bet ir protėvių išvaizda, pomėgiai, profesija. Surinktą informaciją gali iliustruoti nuotraukomis, piešiniais.

Sausio 17-20 d.
Į svetainę bus įkelta iki 02-01

3c kl. (31kab.)
ar e-paštu
pasaulio.pazinimas@gmail.com

Vasario-kovo mėn.

„Saulės sistema“. Pavaizduok Saulės sistemą, aprašyk visas Saulės sistemos planetas. Sukurk plakatą A3 formato lape, paveikslėlius gali piešti ranka arba pasirinkta kompiuterine piešimo programa; gali naudoti nuotraukas ar spausdintus paveikslėlius.

Kovo 21-25 d.
Į svetainę bus įkelta iki 04-01

3c kl. (31kab.)
ar e-paštu
pasaulio.pazinimas@gmail.com

Balandžio - gegužės mėn.

„Piliakalnio pasakojimas“. Surask ir įdomiai pristatyk netoli gyvenamosios vietos esantį piliakalnį. Surink informaciją, kaip ir kodėl jis taip vadinamas, pasidomėk apie jį sukurtais legendomis, nurodyk, kieno ir kuriais laikais šis piliakalnis buvo apgyvendintas. Darbą atlik A-3 formato lape su informacija, piešiniais ar nuotraukomis.

Gegužės 16-20 d.
Į svetainę bus įkelta iki 06-01

3c kl. (31kab.)
ar e-paštu
pasaulio.pazinimas@gmail.com

Gegužės mėn.

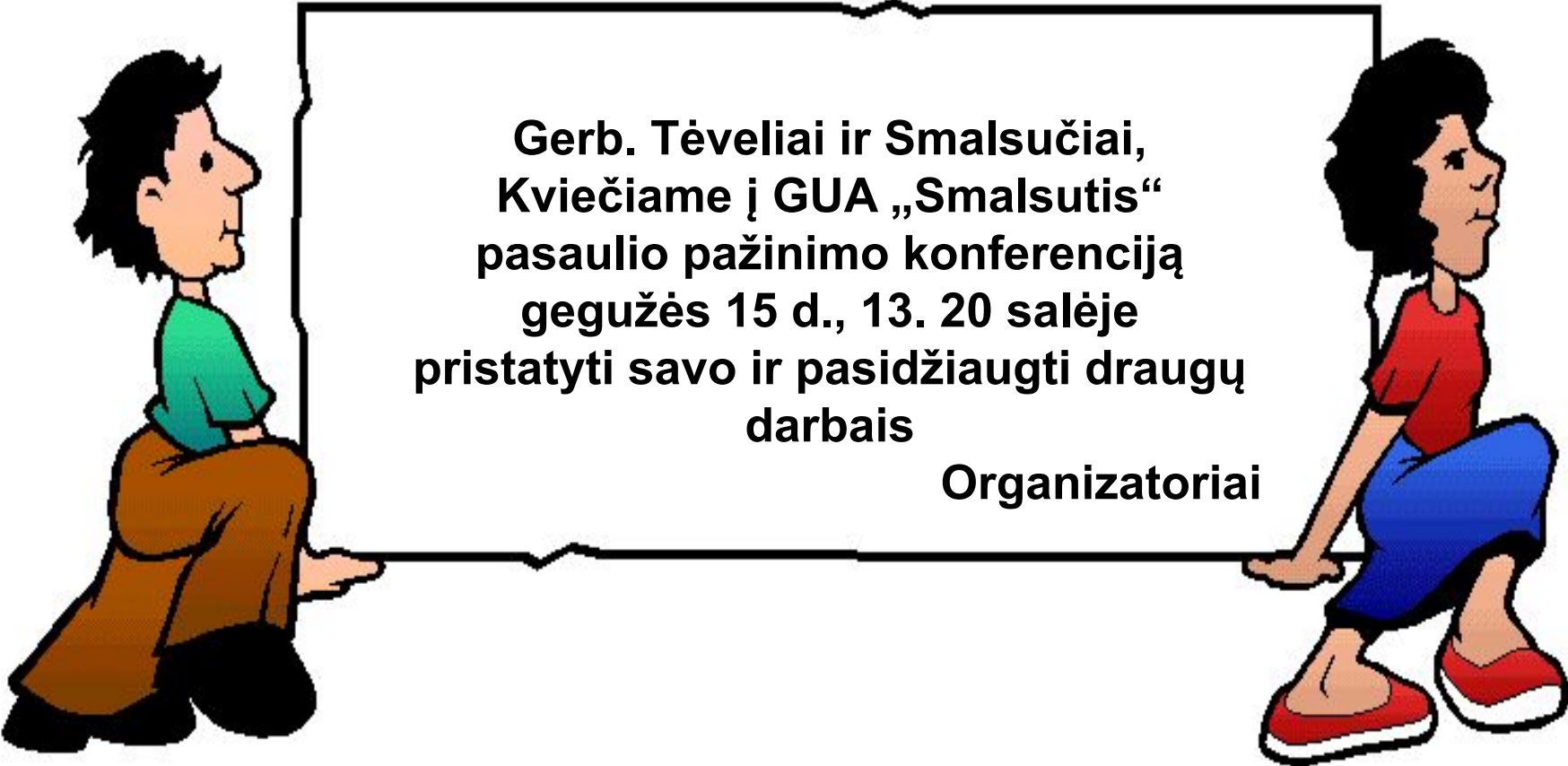
Apdovanojimai

Užduotys	Paskutinė darbo pristatymo diena	Konferencijos diena	Darbo pristatymo vieta	Vertinimas
<ul style="list-style-type: none"> Spalio-lapkričio mėn. „Vaistiniai augalai“. Pasirink vieną iš Lietuvoje augančių vaistinių augalų. Jį nupiešk, parašyk, kokios jo vaistinės savybės, kokias ligas gydo. Užduotį atlik A4 formato popieriaus lape. 	Lapkričio 23 d.		31 kab.	
<ul style="list-style-type: none"> Gruodžio-sausio mėn. „Druskos kristalai“. Atlik bandymą su druska. Bandymui atlikti reikės: plonos vielutės, vilnonio siūlo, pieštuko, puslitrinio stiklainio, valgomosios druskos. Vielutę apvynioti siūlu ir priišti ją prie pieštuko. Į stiklainį įpilti karšto vandens (daugiau nei trečdali), jame ištirpinti druską. Dėti druskos tiek, kad daugiau netirptų. Į šį tirpalą įmerkti apvyniotą vielutę. Po kelių valandų susidarys kristaliukai. Viską galima kartoti kas porą dienų, kad užaugtų didesni kristalai. <u>Patarimas</u>: galima užsiauginti gražius kristalus, išlankstant vielutę norimos formos. Užaugintą druskos kristalą atnešk į mokyklą. 	Sausio 18 d.		31 kab.	
<ul style="list-style-type: none"> Vasario-kovo mėn. „Sveikų pusryčių receptas“. Sukurk ir parašyk sveikų pusryčių receptą. Receptą iliustruok. Užduotį atlik A4 formato popieriaus lape. 	Kovo 22 d.		31 kab.	
<ul style="list-style-type: none"> Balandžio-gegužės mėn. „Etnografinis regionas“. Pasirink vieną iš Lietuvos etnografinių regionų, surask kuo daugiau įdomios informacijos apie to regiono ypatumus, aprašyk, iliustruok. Užduotį atlik A4 formato popieriaus lape. 	Gegužės 3 d.		31 kab.	
<ul style="list-style-type: none"> Birželio mėn. 	Ekskursija			

**Kviečiame į GUA „Smalsutis“
pasaulio pažinimo konferenciją
kovo 26 d., 13.20 val. 4c klasėje
(30 kab.) pristatyti savo ir
pasidžiaugti draugų darbais.
Nepamiršk atsinešti darbo.**

Mokytoja

KVIETIMAS

A cartoon illustration of a man and a woman holding a large sign. The man on the left is wearing a green shirt and brown pants, and the woman on the right is wearing a red shirt and blue pants. They are both looking towards the sign they are holding.

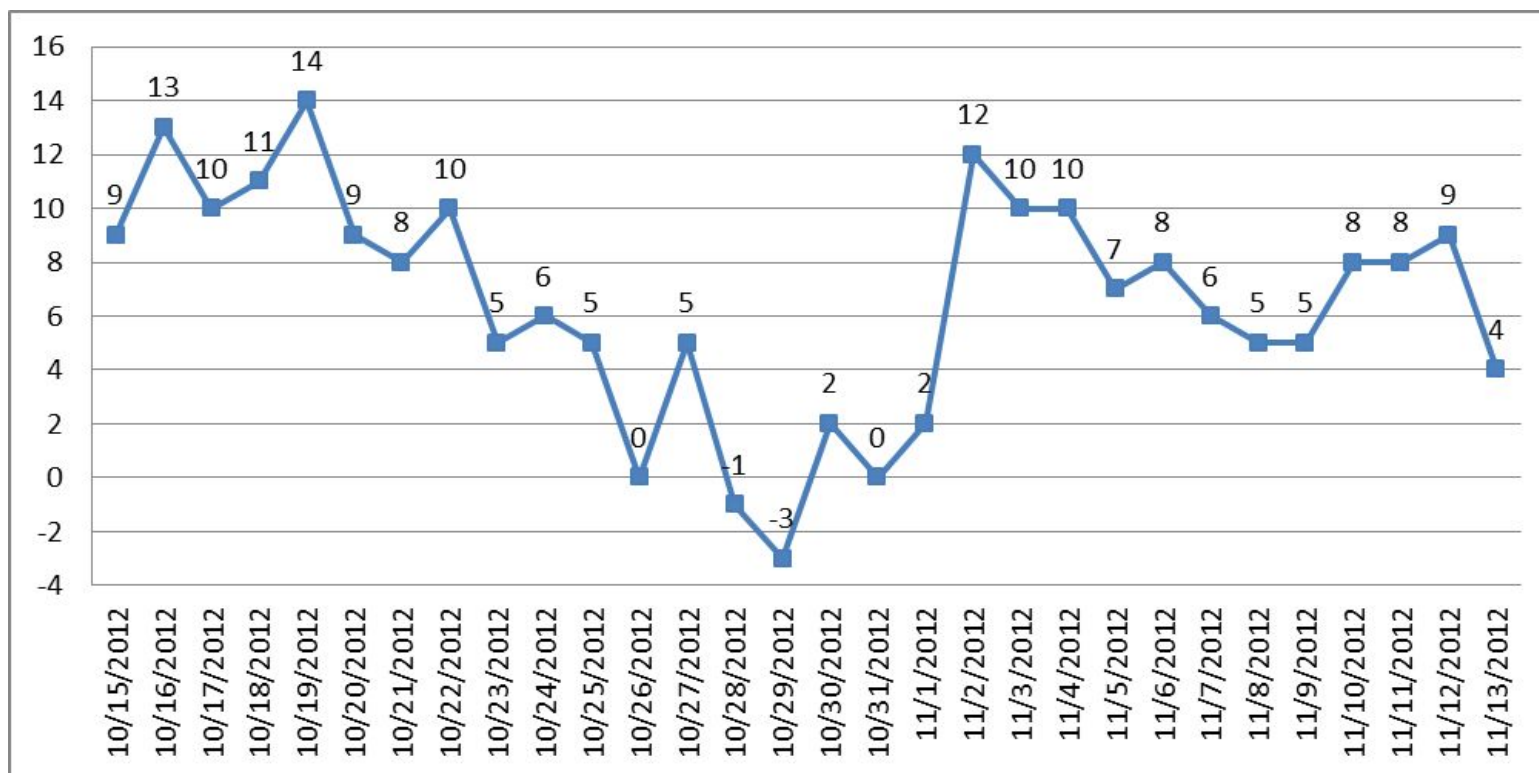
**Gerb. Tėveliai ir Smalsučiai,
Kviečiame į GUA „Smalsutis“
pasaulio pažinimo konferenciją
gegužės 15 d., 13. 20 salėje
pristatyti savo ir pasidžiaugti draugų
darbais**

Organizatoriai

Aiščio Jakutonio IIC darbas – Orų stebėjimas

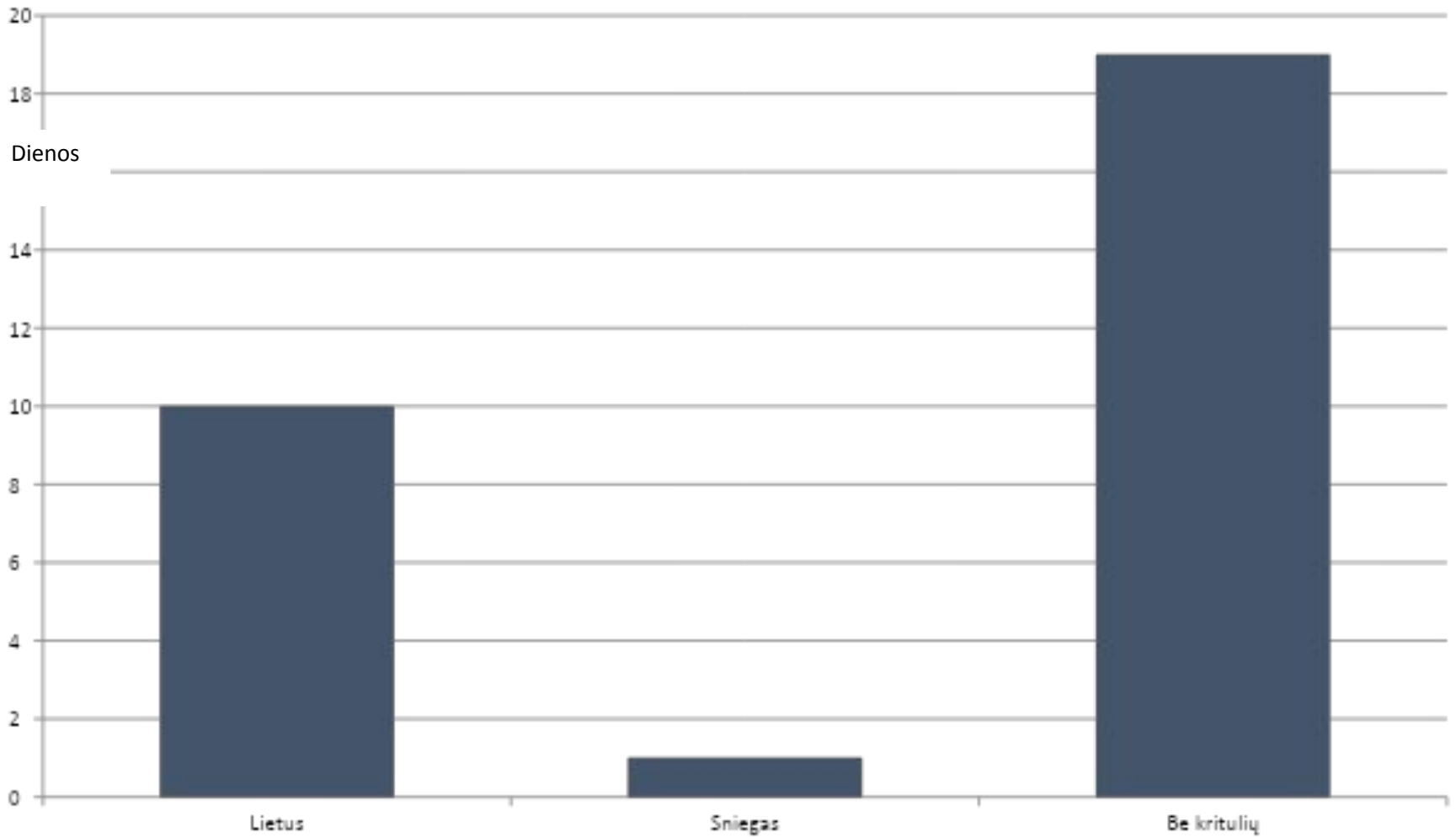
Stebėjau orus 30 dienų Kauno mieste nuo 10-15 iki 11-13. Šilčiausią dieną buvo 14 laipsnių. Šalčiausią dieną buvo –3 laipsniai. Daugiausiai buvo lietingų dienų - 10. O mažiausiai – saulėtų - 5. Padarėme šias diagramas.

Laipsniai



+1 iki +10°C.

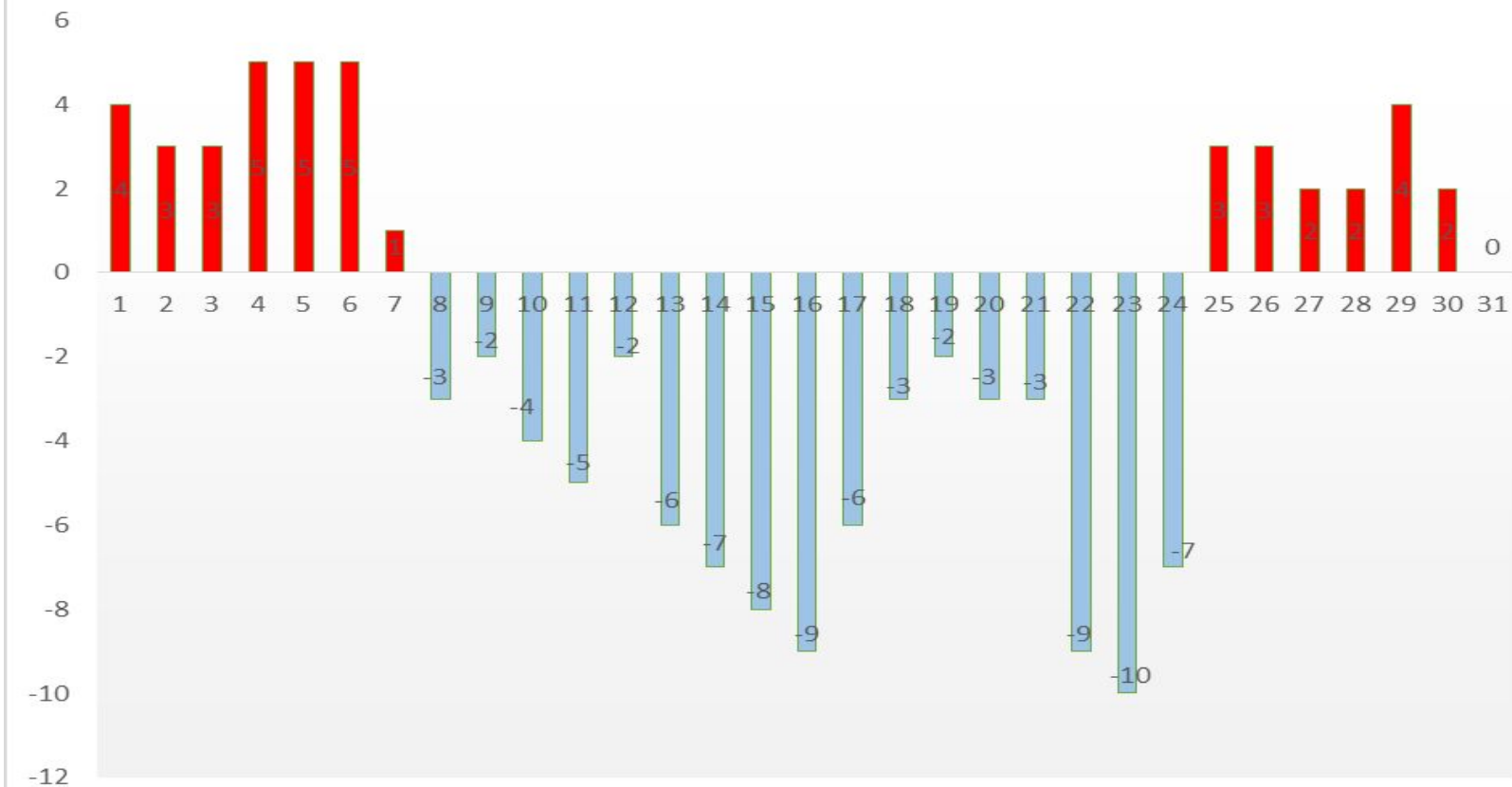
Krituliai



Išvada: Daugumą dienų kritulių nebuvo, vieną kartą pasnigo

Darbą atliko 2c klasės mokinė Paula Savulionytė

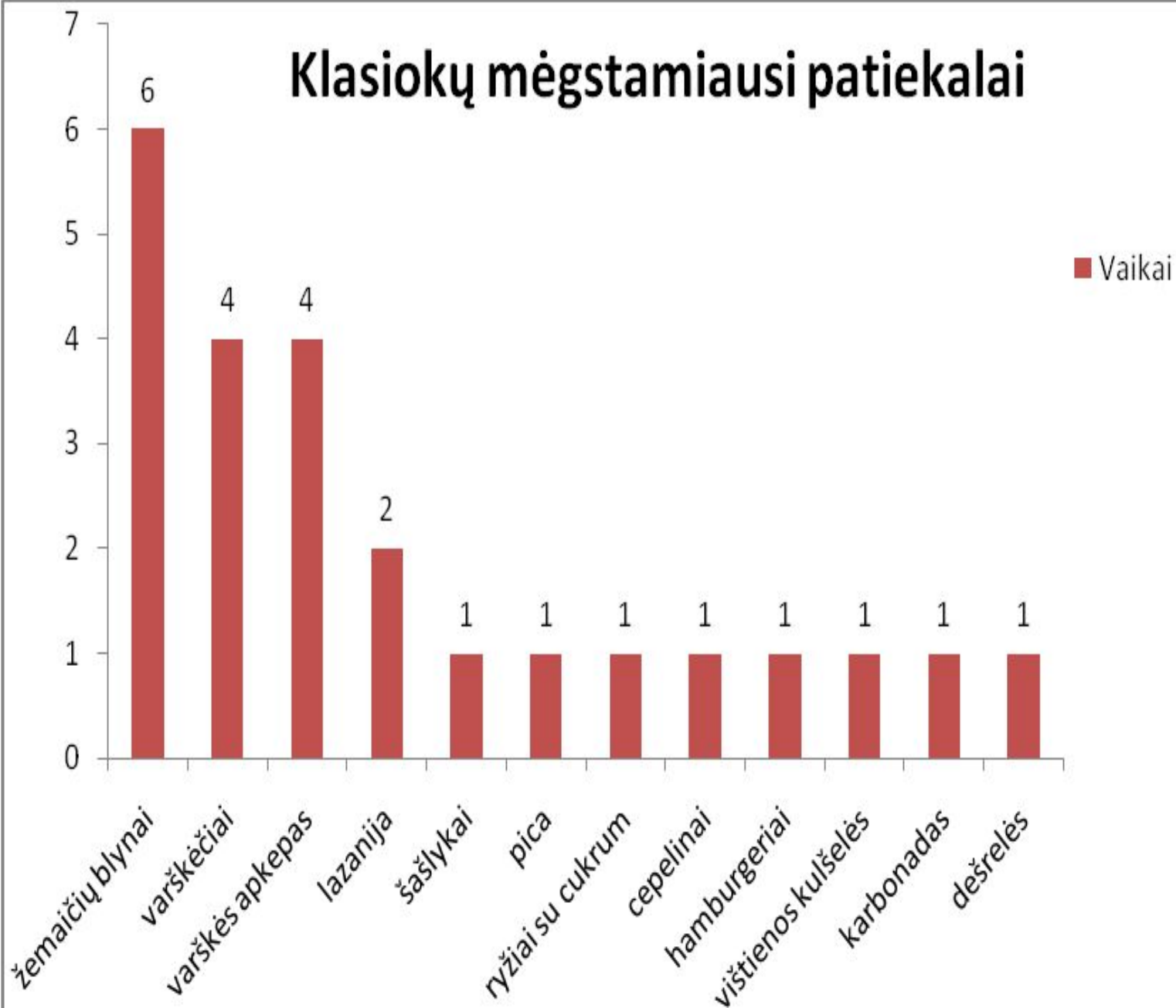
Temperatūra



Išvados:

1. 13 dienų buvo teigiama temperatūra, 17 dienų buvo neigiama temperatūra, vieną dieną buvo 0.
2. Aukščiausia sausio mėnesio temperatūra buvo +5, o žemiausia sausio mėnesio temperatūra buvo -10.
3. Vidutinė mėnesio temperatūra -2.

Klasiokų mėgstamiausi patiekalai



Druskos kristalai

Kamilė Lukoševičiūtė 3c kl.






SVEIKŲ PUSRYČIŲ RECEPTAS

REIKĖS:

Duonos;
Sriesto;
Kiaušinio;
Salotos;
Agurko.

Ant duonos užtepti sriesta,
dėti išvirtą kiaušini. Valgyti
su salota ir agurku.

SKANAUS!



Migli Lenkauskaitė, 2 d kl.

Sveikų pusryčių receptas Gardžioji avižių košė

Reikės:

- 50 g avižinių dribsnių (ne greito paruošimo)
- 250 ml migdolų pieno
- 1 šaukšteliu kokosų sviesto
- pusis obuolio
- pusis šaukšteliu cinamono
- agaros sirupo
- 1 šaukšteliu Cija sėklų
- 1 šaukšteliu riešutų sviesto
- kokos dribsnių
- pusis banano
- šilauogių, braškių ar kitų uogų



Paruošimo būdas:


Migdolų pieną supilame į puodą, kuriame virsime. Sudedame avižinius dribsnius ir viriname ant silpnos ugnies. Sutarkuojame pusę obuolio ir sudedame į puodą kartu su kokosų sviestu. Verdame apie 5 minutes kol košė sutirštėja, tuomet įberiam cinamoną ir išmaišome. Košę dedame į dubenėlį, pagardiname agaros sirupu, pabarstome Cija sėklų, kokos dribsnių. Dubenėlio centre dedame riešutų sviestą, o viriname šone eilutėmis išdėliojame surijauitytą riekelėmis bananą bei uogas. Skanaus!



Kamili Novikovaite LC

Kiaušiniai keksiukai-

skanus, paprastas, tačiau kartu reikia patiekalas pušryčiams



INGREDIENTAI

Kiaušiniai 5 vnt.

Miltai 1 valg. š.

Pienas 200 ml.

Sūris 60 g mėgstamo

Pomidorai 1 vnt.

Brokolis 1 vnt.

Šiurpnelis druskos ir pipirų

KAIP GAMINTI

1. Kiaušinius išplakite su pienu, tarkuotu sūriu, miltais bei prieskoniais.
2. Suberkite į kiaušinių plakinį smulkintus brokolius. Gerai išmaišykite ir supildykite į keksiukų formas. Ant viršaus išdėliokite riekelėmis pjaustytus pomidorus.
3. Kepkite iki 150 °C įkaitintoje orkaitėje apie 15-25 min.

Aukštaitija

Tai didžiausias Lietuvos etnografinis regionas. Del Aukštaitijos centro vardo nuo seno konkuruoja du miestai - Utena ir Panevėžys. Aukštaitijos herbe užrašas „Patriam tuam mundum existima“ (liet. „ Savo Tėvyne laikyk visu pasauliu“).

Vaisdingiausios vietovės - gaušylė vaisdingų ežerų, piliakalniiai ir šventkalniiai, Labanoro giria, Stelmuzės apuolas, Sventosios upė, trykščių šilelis, Kuntuko riedulys.

XVI a. žmonės gyveno gatviniuose rėžiniuose kaimuose - arčiau kelio įkurdintos dvišalės pirkios ir svernai, aprodinami tradiciniais medžiais šalia namo įrengti geliai darželiai.

Pagal tarmių klasifikaciją beveik visa Aukštaitija priklauso rytų aukštaičių patarnei, o vakarinei Aukštaitijos daliai būdingas vakarų aukštaičių patarimis.

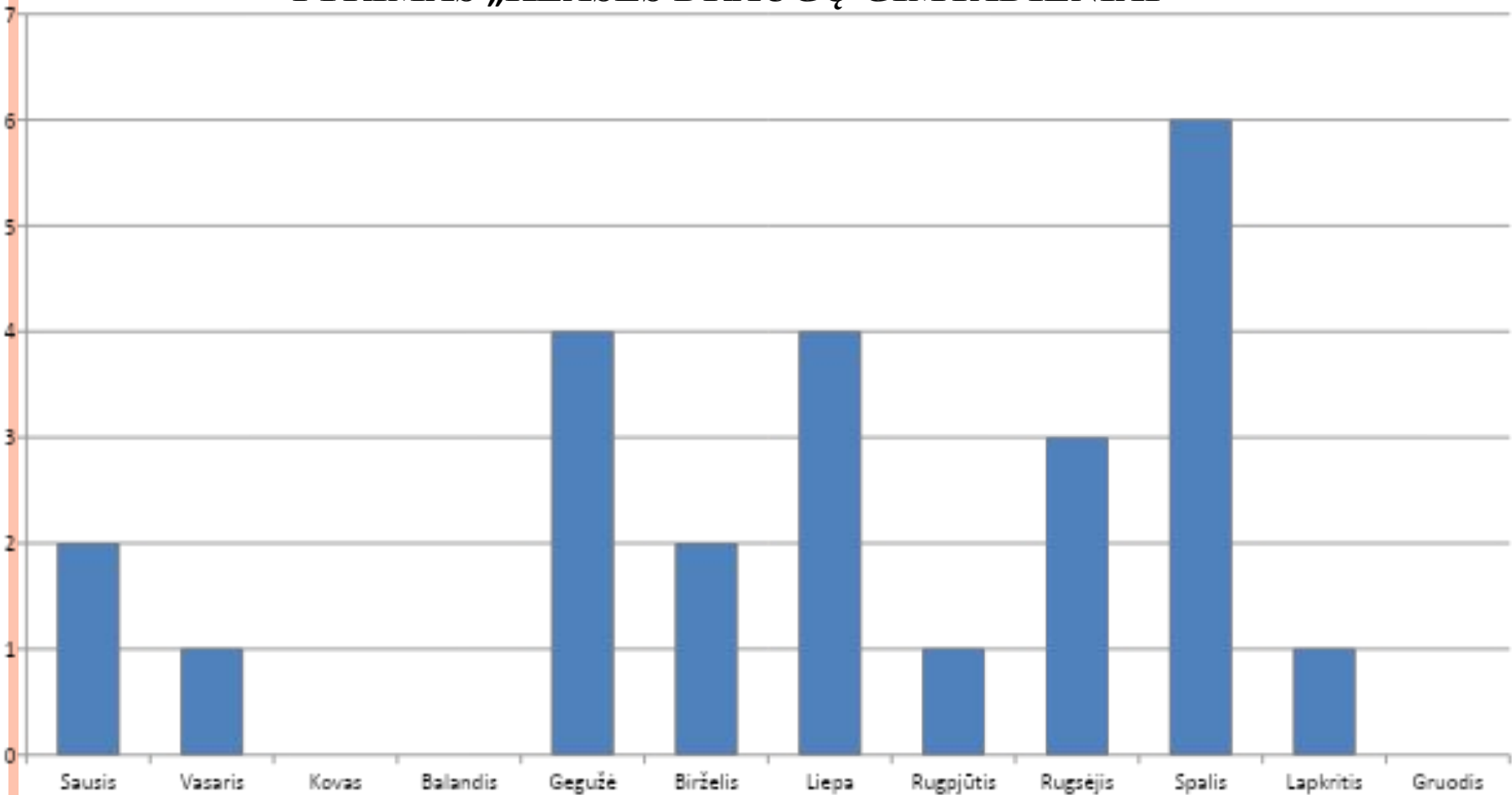
Aukštaitija garsė sutartinėmis bei ragų, laudyčių, skudučių, lamzdelių, kanklių instrumentinės polifonijos kūriniais.

Aukštaičių drabužiai pasižymi baltu lino audiniu daugybe. Aukštaitės puošė sidabriniais karoliais, juosejo pintinėmis ir rinktinėmis, vyrai - pintinėmis ir rytinėmis juostomis. Vyrų kelnės buvo siuvamos iš naminio vilnonio ar pusvilnonio tamelių spalvų audinio. Šarbis vyro išėginio kostiumo dalis - batai ir skrybelė, moterų vilnoni arba silkini kaklaskarė, prie skrybelės prisegtos plunksnos ir sėmėga juosianti ryškiai spalvų juosta. Aukštaitija garsėja blynais. Tikrieji aukštaitiški blynai yra paliepsničiai. Kitas populiaurus aukštaičių patiekalas yra vėtiniai - tai miltinės tešlos kukuliai su įdaru.



Kamili Novikovaite 2c

TYRIMAS „KLASĖS DRAUGŲ GIMTADIENIAI“



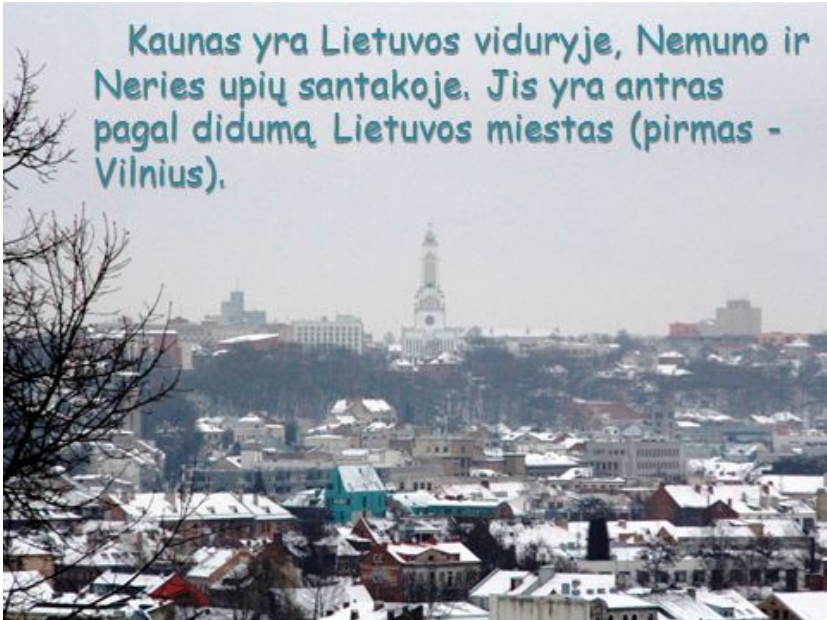
Išvados: daugiausiai mokinių gimė spalio mėnesį.

Vyriausias yra Safonovas Andrius. Jauniausias yra Mikalauskas Justinas.



Mano gimtasis
miestas yra
Kaunas.

Nuotraukas
šiam
pristatymui
fotografavau
pats.

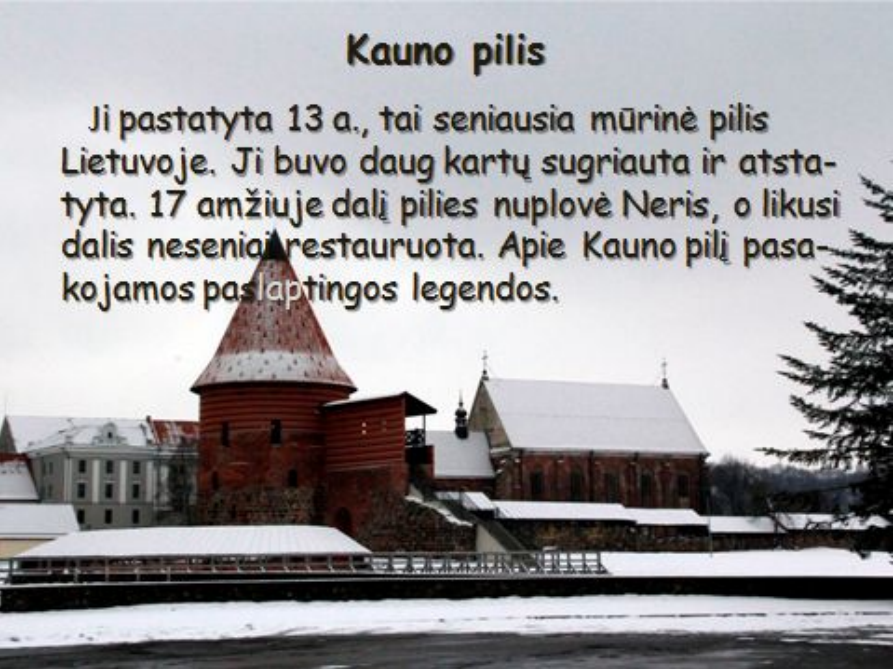


Kaunas yra Lietuvos viduryje, Nemuno ir
Neries upių santakoje. Jis yra antras
pagal didumą Lietuvos miestas (pirmas -
Vilnius).



Kaune yra 11 seniūnijų: Centro, Žaliakalnio,
Vilijampolės, Aleksoto, Dainavos, Eigulių,
Panemunės, Gričiupio, Petrašiūnų, Šančių ir
Šilainių.

Kauno pilis



Ji pastatyta 13 a., tai seniausia mūrinė pilis
Lietuvoje. Ji buvo daug kartų sugriauta ir atsta-
tyta. 17 amžiuje dalį pilies nuplovė Neris, o likusi
dalis neseniai restauruota. Apie Kauno pilį pasa-
kojamos paslaptingos legendos.

KONFERENCIJŲ METU MOKINIAI PRISTATO SAVO DARBUS,
PASISAKO, KAIP SEKĖSI, KAS BUVO SUNKU.

PASAULIO PAŽINIMO KONFERENCIJA



RESPUBLIKINĖ GABUMŲ UGDYMO AKADEMIJA

„SMALSUTIS“

PASAULIO PAŽINIMO KONFERENCIJA



RESPUBLIKINĖ GABUMŲ UGDYMO AKADEMIJA „SMALSUTIS“ PASAULIO PAŽINIMO KONFERENCIJA



Respublikinė Gabumų ugdymo akademija

„Smalsutis“

Pažymėjimas

Virvičiūtė Ugnė

2010 – 2011 m. m. dalyvavo Respublikinėje Gabumų ugdymo akademijoje ir įveikė pirmą gabumų ugdymo akademijos lygį.

Projekto koordinatorius

D.G.

Parašiusi





Ačiū už dėmesį